

Схема расстановки оборудования в шкафу .

Кабель волоконно-оптический, 8 волокон, одномодовый, 9/125, для внешней прокладки, (вновь проектируемый)

Шкаф 9U Противопожарная насосная станция



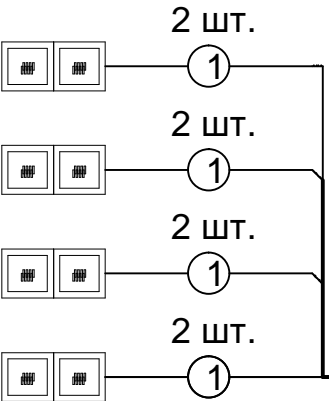
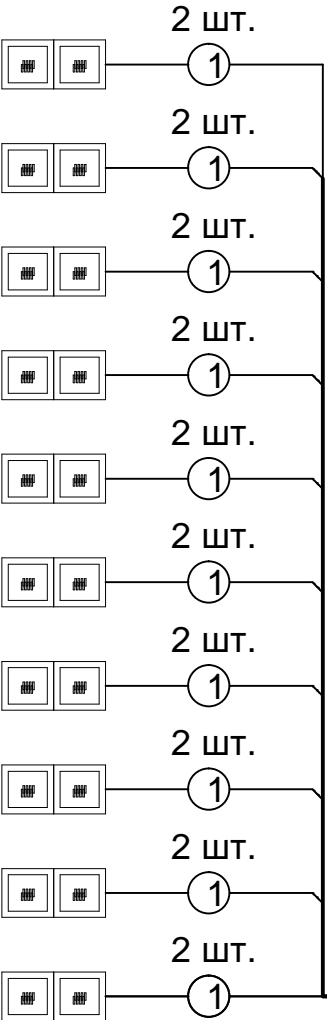
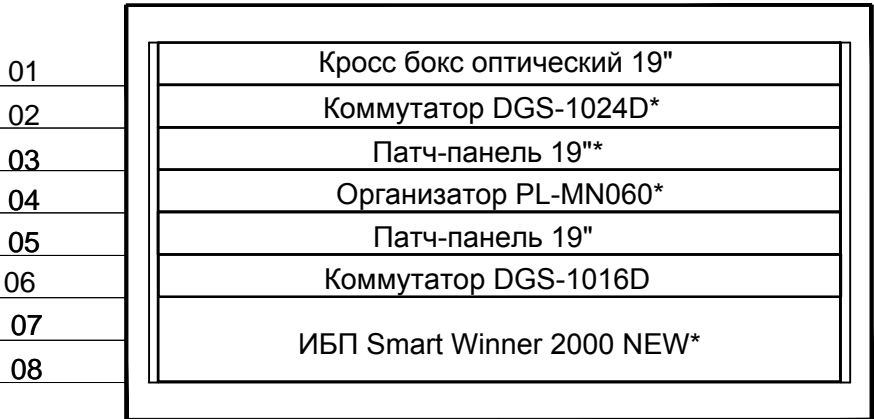
Кабель волоконно-оптический, 8 волокон, одномодовый, 9/125, для внешней прокладки, NKL-F-008S9U-01B-BK (существующий)

Шкаф 8U (существующий) КПП №1



Кабель волоконно-оптический, 8 волокон, одномодовый, 9/125, для внешней прокладки, ИК/Т-М4П-А8-8.0 (существующий)

Шкаф 8U (существующий) КПП №2



Медиаконвертеры установить на задней стенке шкафа .

* - Учтено в разделе "НКПЮ-13/53-СВ

						НКПЮ-13/53-ИОС5.1			
						Реконструкция контейнерного терминала ст. Батарейная г. Иркутск			
Изм.	Кол. уч.	Лист	№ док.	Подпись	Дата	Сети связи.	Стадия	Лист	Листов
Исполнил	Алиев			<i>Алиев</i>	12.13		П	1	4
Проверил	Карпец			<i>Карпец</i>	12.13	Структурная схема.	ООО "Бирюсапромстрой"		
Н.контр.	Баженова			<i>Баженова</i>	12.13				